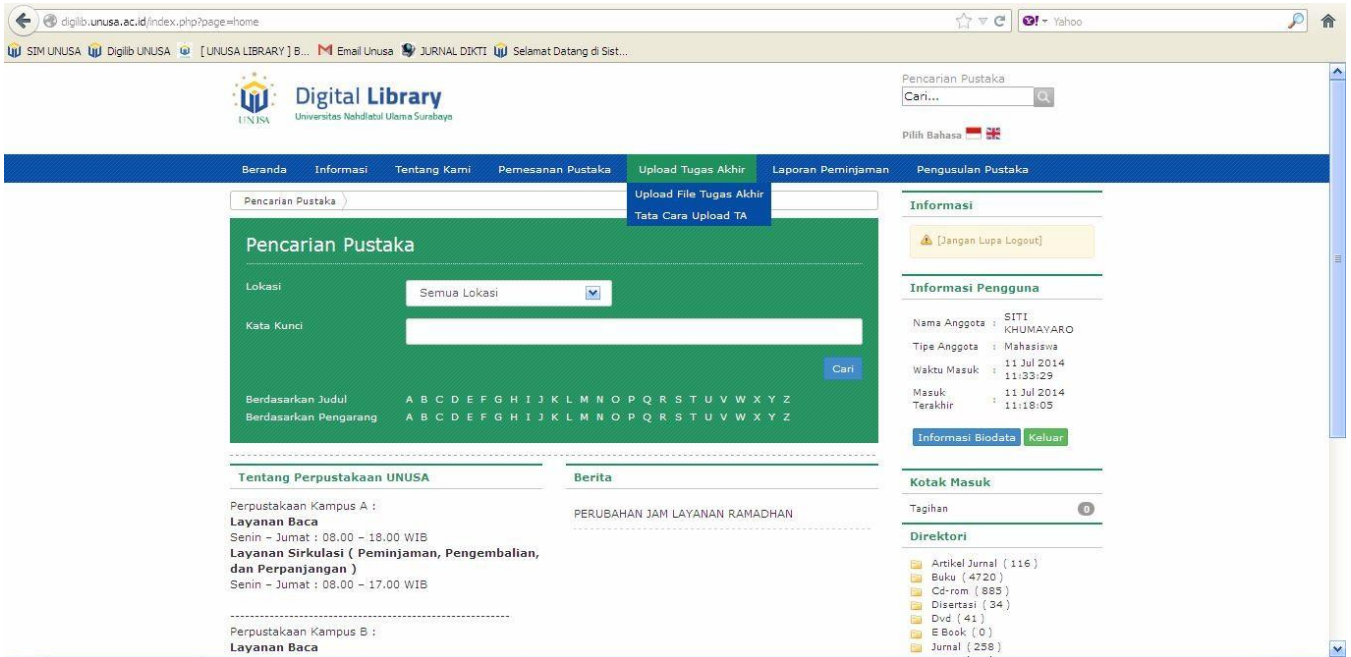
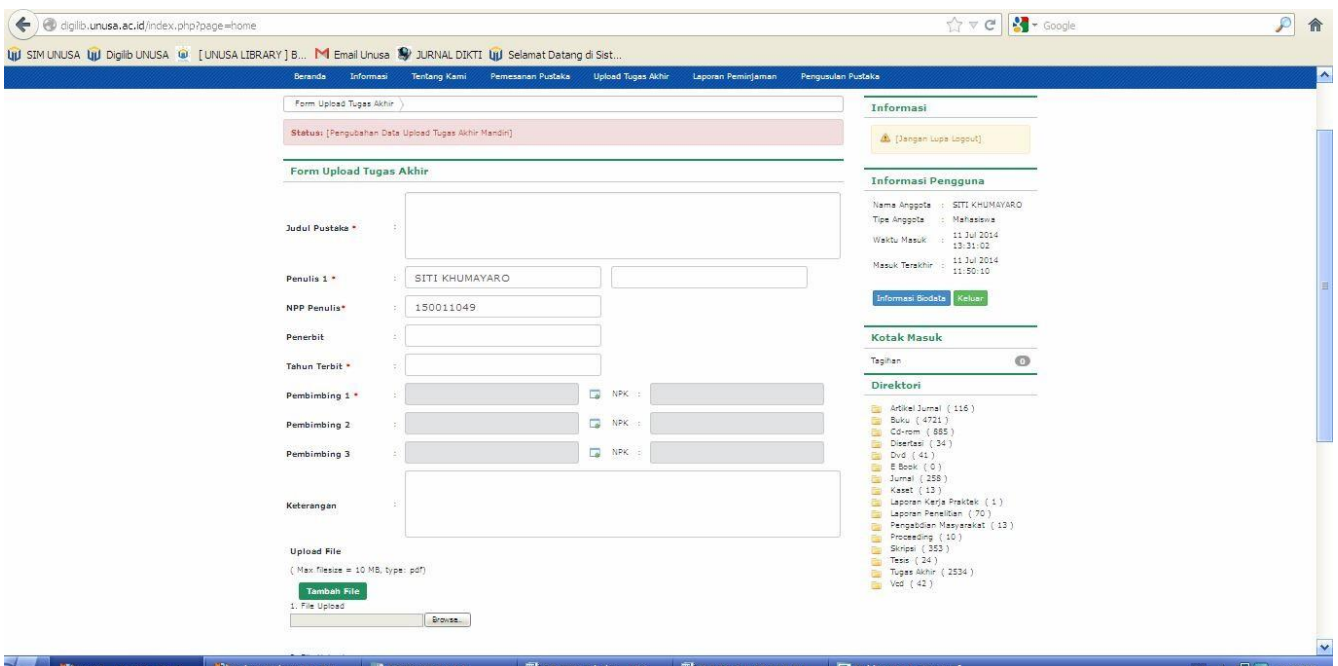


# PANDUAN UPLOAD TUGAS AKHIR MANDIRI



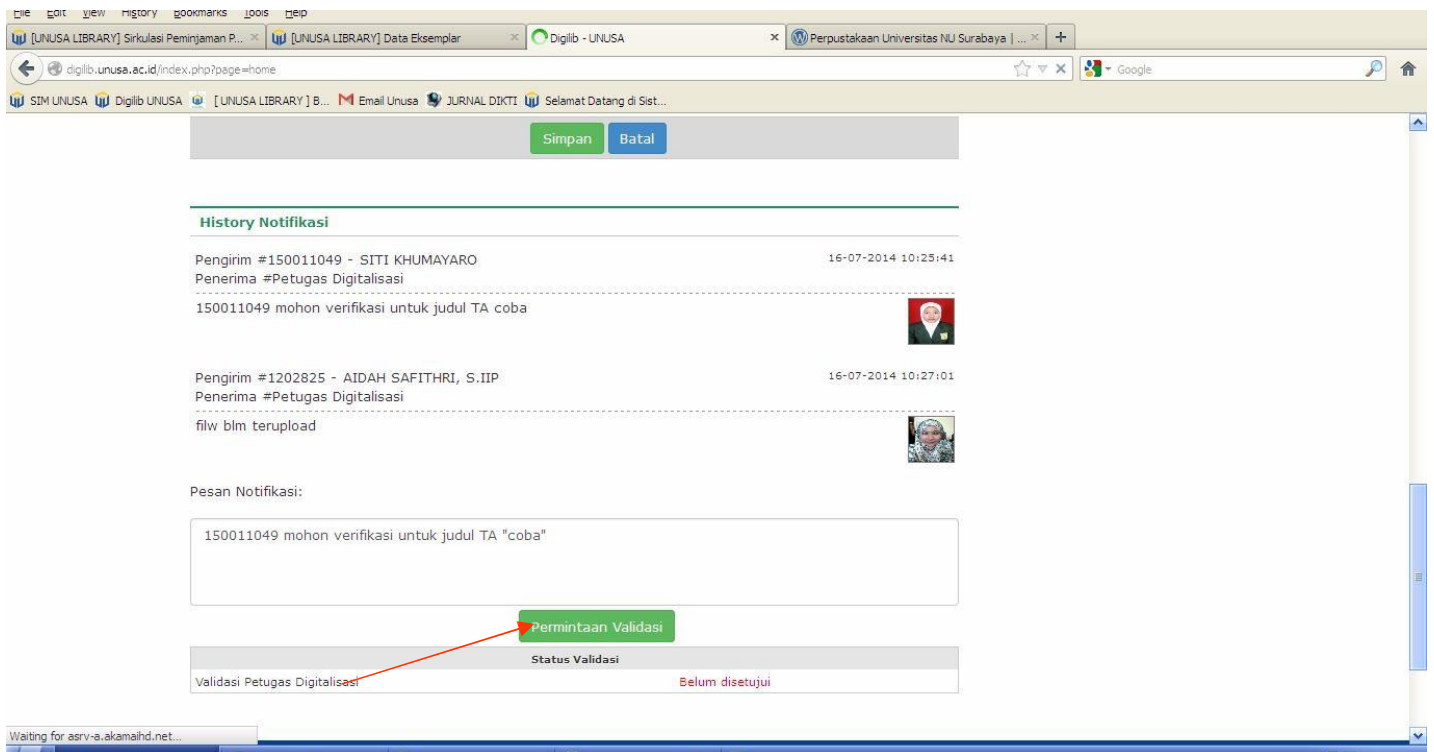
Buka link <http://digilib.unusa.ac.id>  
LOGIN dengan user & password SIM  
Pilih Upload Tugas Akhir (Upload File) setelah membaca tata cara upload TA



Isi kolom dengan **HURUF KAPITAL**

Upload File dengan format berikut :

1. File format pdf
2. Dipecah menjadi 10 file terdiri dari :
  - Cover berisi halaman hingga daftar isi / sebelum bab 1
  - Bab 1, 2, 3 hingga bab 7
  - Daftar Pustaka
  - Lampiran
3. Klik Simpan



## Kirim Pesan Notifikasi pada petugas

## Tunggu balasan

**Jika Upload Tugas Akhir telah benar. Petugas akan melakukan Validasi dan status berubah menjadi “disetujui”**

## Print Status Validasi

**Penyerahan KTI/Skripsi kepada petugas perpustakaan dengan melengkapi persyaratan berikut :**

1. Bukti Printout Validasi Upload TA
2. CD berisi File yang telah di upload sesuai format (pdf) **dan** file Word (digabung jadi satu file)
3. Cover CD telah dilengkapi keterangan JUDUL, NAMA, NIM, Prodi & Tahun

- PERPUSTAKAAN HANYA MENERIMA SOFT COPY -